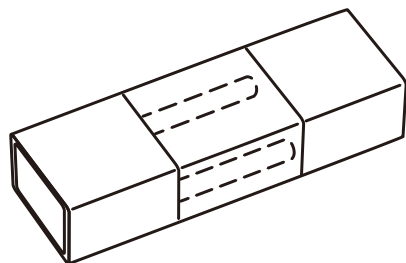
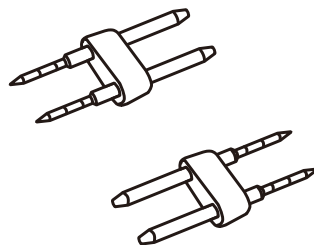



● 連結ジョイント×1



● 連結ピン×2



● 収縮チューブ×2



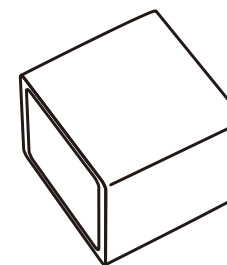
● 結束バンド×3



● 専用接着剤×1



● エンドキャップ×1



品名		品番	JD-01TP
 GOODGOODS LED照明の開発・製造・販売 株式会社 グッド・グッズ www.goodgoods.co.jp www.goodtoku.com E-mail: home@goodgoods.co.jp			
〒597-0081 大阪府貝塚市麻生中1010-8			
☎ 072-447-8536		☎ 072-447-8537	
			

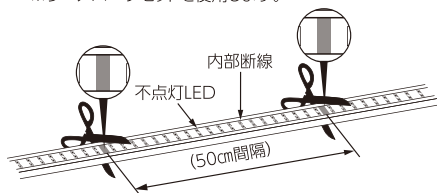
一部不点灯や内部断線、ピン折れの補修

一部不点灯や内部断線、ピン折れによる故障が発生した場合に、補修用パーツを使用して下記の手順で補修することができます。

50cm毎にあるチップ同士の間に沿って切断して、故障部分を取り除きます。

■ライン中間を補修する場合

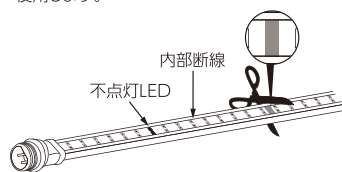
※リペアパーツセットを使用します。



※必ず、チップ同士の間に沿って真っすぐカットしてください。ナナメにカットすると接触不良になるおそれがあります。

■ライン先端を補修する場合

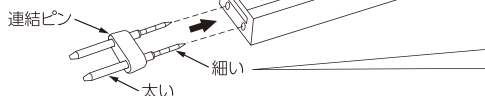
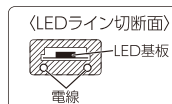
※リペアパーツセット、補修用LEDライン50cmを使用します。



※図はオスの場合です。

1

LEDライン切断面の電線に、連結ピンの「細い方」をしっかりと押し込みます。連結側も同様に連結ピンを押し込んでください。



※連結ピンを押し込む際、電線に真っすぐ押し込んでください。ナナメのままや、何度も抜き挿しすると接触不良になるおそれがあります。

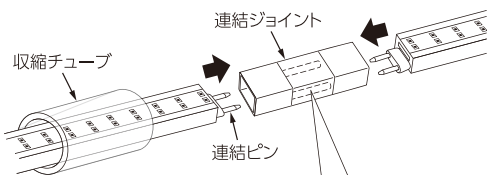
〈連結ピンが押し込みにくい場合〉



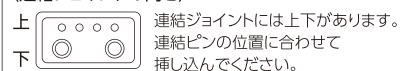
電線とピンの間隔が合わず、押し込みにくい場合があります。連結ピンのセンターをニッパーなどでカットしてから押し込んでください。

2

LEDライン片側に収縮チューブをとおり、連結ジョイントにしっかりと押し込みます。反対側も同様に押し込んでください。



〈連結ジョイントの向き〉



⚠ 注意

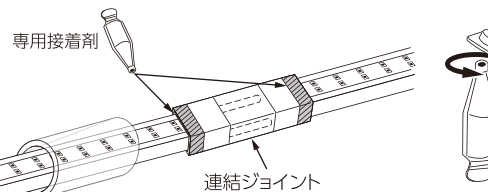
連結には方向があります。下図のように向きに注意して連結してください。

電源側 連結側



3

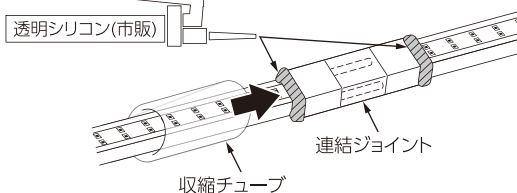
連結ジョイント両端の内側に、付属の専用接着剤を隙間なく流し込むように塗布してください。



専用接着剤はキャップを回転させて開封する。

4

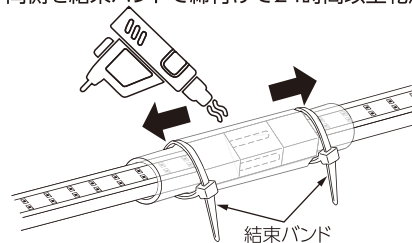
連結ジョイント両端のフチに、透明シリコン(市販)を適量塗布し、収縮チューブで覆います。



※透明シリコンは付属していません。防水・絶縁処理のため、市販の透明シリコンをご用意ください。

5

ヒートガンなどで収縮チューブを密着させた後、両側を結束バンドで締付けて24時間以上乾燥させてください。



※ヒートガンを使用する際は、収縮チューブの中央から外側へ余分なシリコンをはきだすようにしてください。

24時間以上乾燥

6

品名	品番	JD-01TP
----	----	---------

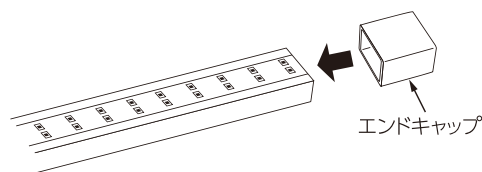
GOODGOODS LED照明の開発・製造・販売
 株式会社 グッド・グッズ www.goodgoods.co.jp www.goodtoku.com
 〒597-0081 大阪府貝塚市麻生中1010-8
 ☎ 072-447-8536 📠 072-447-8537



切断後、連結しない場合の末端処理

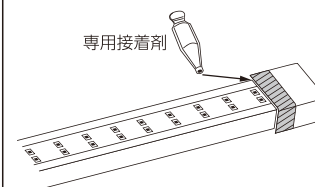
LEDラインを切断後、連結しない場合は、エンドキャップセットを使用して下記の手順で切断箇所の末端処理を行ってください。

LEDラインの切断箇所に、エンドキャップを確実にかぶせてください。



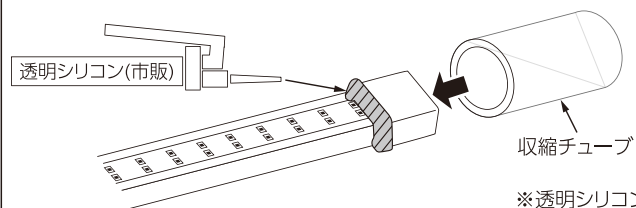
1

エンドキャップの内側に、付属の専用接着剤を隙間なく流し込むように塗布してください。



2

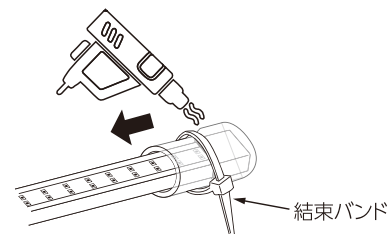
エンドキャップのフチに、透明シリコン適量を塗布し、
エンドキャップを覆うように収縮チューブをかぶせてください。



※透明シリコンは付属していません。
防水・絶縁処理のため、市販の
透明シリコンをご用意ください。

3

ヒートガンなどで収縮チューブを密着させた後、
結束バンドで締付けて24時間以上乾燥させてください。



※ヒートガンを使用する際は、
収縮チューブの中央から外側へ
余分なシリコンをはきだすようにしてください。

24時間以上乾燥

4

品名		品番	JD-01TP
----	--	----	---------

GOODGOODS LED照明の開発・製造・販売
株式会社 グッド・グッズ www.goodgoods.co.jp www.goodsku.com
E-mail home@goodgoods.co.jp

〒597-0081 大阪府貝塚市麻生中1010-8

☎ 072-447-8536 📠 072-447-8537

