

地球に優しく・明るい未来

LED人感センサーライト
(商品品番HM-84T)

もっとお得に！

当社直営オンラインショップ

アクセスはこちら⇒⇒

www.goodtoku.com



株式会社 グッド・グッズ

www.goodgoods.co.jp

〒597-0081 大阪府貝塚市麻生中1010-8

TEL:072-447-8536

FAX:072-447-8537

E-mail:info@goodgoods.co.jp

取扱説明書

ページ ①

【ご使用前に必ずお読みください】

- 取扱説明書をよくお読みの上、正しく安全にご使用ください。
- ご使用前に「安全上のご注意」を必ずお読みください。
- この取扱説明書は大切に保管してください。
- 初めてご使用の場合や長時間ご使用にならなかった場合は、必ず充電してからご使用ください。

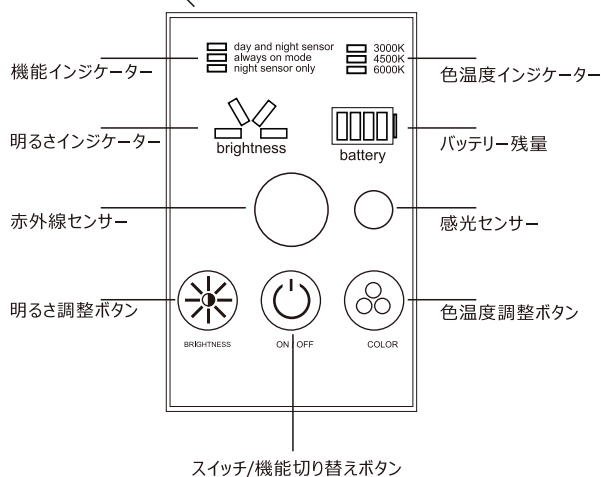
仕様データ

品名	LED人感センサーライト
品番	HM-84T
JAN (GS1) コード	4571461863306
効率	2W
全光束	最大約168lm
発光色	3000K-6000K
演色性	≥Ra80
照射角度	120°
点灯時間	最大約7.5時間
充電時間	約4時間
電池容量	3.7V 2200mAh
充電電圧	5V
材質	ABS+PC
サイズ	300*42*12mm
重量	190g
セット内容	本体、TYPE-C データケーブル、取扱説明書、保証書 スチールプレート*6


※充放電サイクルを500回繰り返すと、バッテリー容量が約75%～60%まで減少します。

ページ ②

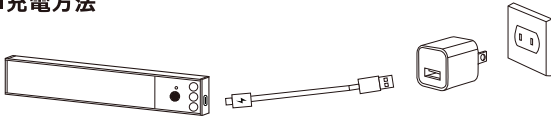
■ 各部の名所



■サイズ図面

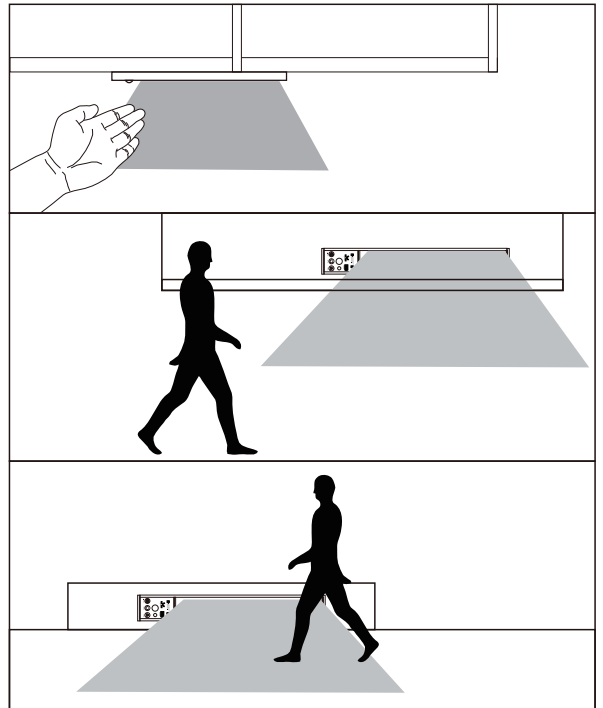


■充電方法

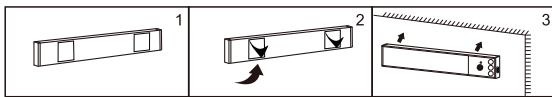


■種調光モード

			<p>明るさ調整</p> <p>25%-50%-75%-100%</p>
			<p>1 回押す、ライトが点灯し、常時点灯モードになります。</p> <p>2 回押す、ライト本体が2回点滅し、人感ナイトモード(感光センサーも機能しませんが)に切り替えます。</p> <p>3 回押す、ライト本体が2回点滅し、人感全身モード(感光センサーは機能しない)に切り替えます。</p> <p>4 回押す、電源が切れます。</p>
			<p>色温調節</p> <p>3000K-4500K-6000K</p>



■ 安装方法



■故障かな？

症状	原因・処置
点灯しない	<ul style="list-style-type: none"> ・スイッチのON・OFFの状態をご確認ください。 ・バッテリー残量不足 ⇒バッテリーを満充電にしてください。
充電できない(充電する時、本体にある指示ランプが点かない)	<ul style="list-style-type: none"> ・ACアダプターが電源に接続されていない。 →電源コンセントに、接続してください。 ・コンセントスイッチのON・OFFの状態を確認する。
	<ul style="list-style-type: none"> ・誤った充電器を使用している ⇒専用充電器をご利用ください。
	<ul style="list-style-type: none"> ・ライト・充電器・コンセントがしっかり接続されているか確認するか、別のコンセントでお試ください。
	<ul style="list-style-type: none"> ・充電器が不具合か ⇒新しい充電器でお試しください。 ・内蔵バッテリーの寿命・劣化
	<ul style="list-style-type: none"> ・充電ケーブルを繋いだ状態で点灯状態をご確認下さい →点灯する → 十分にバッテリーに充電を行って下さい。 →点灯しない → 充電ケーブルの断線の可能性があります。

⚠️ 安全上のご注意/使用上のご注意

■ライトについて

- ・商品には多少の個体差があります。充電時間や点灯時間には、商品毎に差が出る場合もございますので、予めご了承ください。
- ・LEDライトの光を直射しないでください。目を痛めたり、目に悪影響を及ぼす恐れがあります。
- ・本体の分解・修理・改造はしないでください。異常作動、加熱、発火、感電など、事故の原因となります。
- ・本体が異常に熱い、異音・異臭がする、その他異常を感じた場合は、速やかに使用を中止してください。
- ・本製品は、大切に取り扱いください。
- ・落下、強い衝撃が加わった場合は、必ず各部に異常がないか点検してください。
- ・点灯中に、布やカバーなどで覆わないでください。
- ・発熱、発火、破裂の恐れがあり、非常に危険です。
- ・使用後は必ず消灯させます。
- ・汚れは水または適量に薄めた台所用洗剤(中性)を布に含ませてふき取ってください。

■バッテリーについて

- ・本製品には、リチウムイオンバッテリーが搭載されています。
- ・リチウムイオンバッテリーの使用寿命は、使用方法や環境が大きく影響します。頻繁な充電や、過充電・過放電を繰り返さないようご注意ください。
- ※放電状態で放置していると過放電になり、バッテリーが劣化して充電ができなくなります。
- ・一か月に1回、バッテリーの状態を確認し、半分ほど充電した状態を保ちながら保管してください。
- ・バッテリーは特性上、充電された状態でも、低温状況では使用時間が短くなります。
- ・バッテリーを充電する時は、事前に放電したり使い切る必要はありません。
- ・充電中や使用中は、バッテリーが温かくなることがありますが、異常ではありません。
- ・低温または高温の場所で充電する時十分に充電ができなかったり、バッテリーの劣化に繋がる場合があります。
- ・充電中、必ずそばを離れないでください。
- ・必ず、近くで充電し、可燃性のあるものを避け、安全な場所で充電してください。
- ・付属の充電器以外では、充電しないでください。
- ・充電不良や、バッテリーの発熱、発火、破裂の恐れがあり、非常に危険です。
- ・一ヶ月以上は、長期保管となります。定期的に、点灯確認してください。
- ・長期保管の際は、バッテリーを半分ほど充電した状態で保管してください。