

地球に優しく・明るい未来

LEDヘッドライト

(商品番号：HL-02A)

もっとお得に！

当社直営オンラインショップ

アクセスはこちら⇒⇒

www.goodtoku.com



株式会社 グッド・グッズ

www.goodgoods.co.jp

〒597-0081 大阪府貝塚市麻生中1010-8

TEL:072-447-8536

FAX:072-447-8537

E-mail:info@goodgoods.co.jp

取扱説明書

ページ ①

この度は、グッド・グッズ製品をお買い上げいただき、誠にありがとうございます。

- 取扱説明書をよくお読みの上、正しく安全にお使い下さい。
- ご使用前に「安全上のご注意」は、必ずお読み下さい。
- この取扱説明書は大切に保管して下さい。

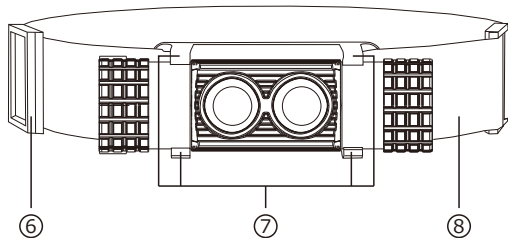
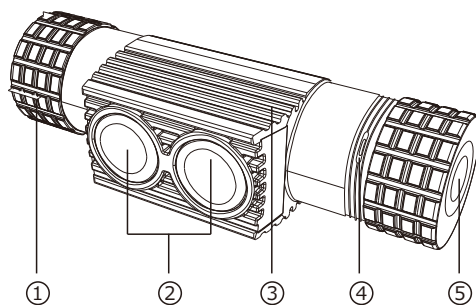
■ 仕様データ

品番	HL-02A
製造元	株式会社グッド・グッズ
JAN (GS1) コード	4571461863252
効率	10W
温色	7000K-8000K
光束	約26lm-855lm
照射角度	約120°
使用電池	18650型リチウム充電池
電池寿命	充放電サイクル回数：約500回
点灯モード	HIGH・LOW (点灯中2回連続操作でSOSモードに切り替え)
点灯時間(※)(フル充電)	HIGHモード (100%)：約3時間/LOWモード (30%)：約40時間
充電時間	約4時間 (充電中：赤ランプ点灯/充電完了：緑ランプ点灯)
入力電圧/電流	5V/1A
防水仕様	IP65
外形寸法 (本体)	88*25*32mm
質量	約115g (充電池を含む)
材質	アルミニウム合金
充電ケーブル長さ	約0.3m
セット内容	ライト本体×1個 (ベルト付属)、18650リチウムイオンバッテリー×1本 (品番：LDC-361A)、充電ケーブル、取扱説明書、保証書

※充電池電力不足の場合、LED灯は徐々に暗くなっていきます。

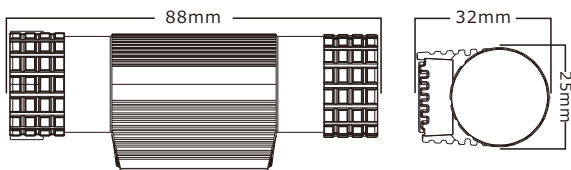
ページ ②

■ 各部の名前



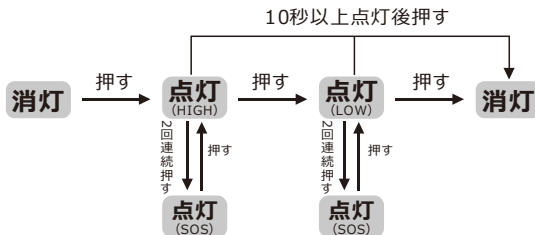
- ① 電池蓋 ② LEDチップ ③ 電池ボックス ④ 充電口 ⑤ スイッチ
- ⑥ 長さ調整用バックル ⑦ ライト固定用部品 ⑧ ヘッドバンド

■ 寸法図面



■ 使い方

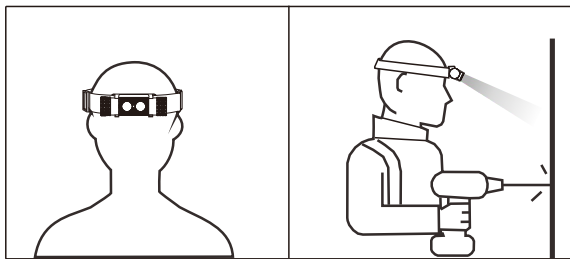
・スイッチを押して、点灯モードを切り替えます。



・ライトには記憶機能があります。

- ※点灯中、ライトを布やカバー・紙等で覆わないで下さい。
発煙・発火等の恐れがあり危険です。
- ※充電しながらの点灯はお辞め下さい。

■ 使用例

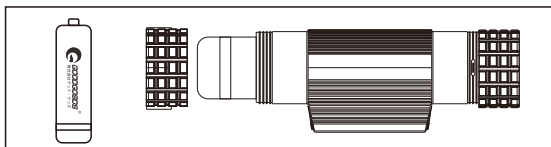
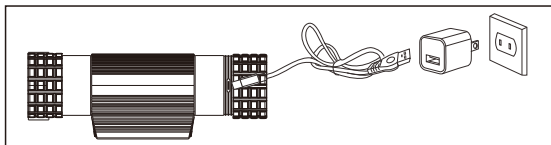


■ 故障かな？

症状	原因・対策
スイッチを入れても点灯しない	<ul style="list-style-type: none"> ・充電不足の可能性がある →充電を行う ・アダプターが不具合の可能性がある →新しいアダプターを交換する ・電池の極性 (+/-) を確認してください
スイッチをいれた瞬間光量が下がってしまった	<ul style="list-style-type: none"> ・充電不足の可能性がある →充電を行う
充電するとき、スイッチの指示ランプが不点灯	<ul style="list-style-type: none"> ・電源スイッチのON・OFFを確認する ・アダプターが不具合の可能性がある →新しいアダプターを交換する

■ 充電方法

- ①スイッチ部分の蓋を開く。
 - ②充電ケーブルを充電口に差し込む。
 - ③充電ケーブルのUSBポートをACアダプターにセットして家庭用コンセントに差し込む。
充電ケーブルのUSBポートをパソコンやモバイルバッテリーのUSB端子に繋がり、充電する。
- ※最初に電池ボックスを開けて、絶縁シートを取り除いてからご使用ください。



- ※充電電池を交換する場合、+/-を逆に入れしないでください。
- ※初めてご使用や長時間ご使用ならなかった場合、必ず充電してからご使用ください。

注意

- ※充電中：赤ランプ常点灯→充電完了：緑ランプ常点灯
充電指示ランプは、正しく作動していない場合もございます。
ランプではなく、充電時間を目安としてください。
- ※ACアダプターは付属しておりませんので、別途でお買い求めてください。

警告

- ・ライトは非常に明るいので、LEDを覗き込んだり、光を直接目に当てないでください。
視力低下や目を痛める原因となります。
- ・電池寿命の関係上、絶対に過電圧充電・大電流充電・大電流放電・過充電・過放電などの行為を行わないでください。

■ 使用上の注意

- 商品には多少の個体差があります。
充電時間や点灯時間には、商品毎に差が出る場合がございますので、予めご了承ください。
- 本体の分解・修理・改造は、しないでください。
- ・異常作動、加熱、発火、感電など、事故の原因となります。
- 本製品には、リチウムイオンバッテリーが搭載されています。
リチウムイオンバッテリーの使用寿命は、使用方法や環境が大きく影響します。
頻繁な充電や、過放電・過充電を繰り返さないようご注意ください。
- パソコンまたはUSB-AC電源に接続して充電ください。
- ・規定の電源で充電してください。他の電圧での充電は止めてください。
- ・他の電圧での充電は、重大な事故の原因となり、非常に危険です。
- 充電中は、絶対に点灯させないでください。
- ・バッテリーへの負荷が大きくなり、発熱、発火、破裂の恐れがあり、非常に危険です。
- 充電に適した温度は0~45°Cです。
- ・0°C以下、45°C以上になると、バッテリーが充電されない場合があります。
- 本体が異常に熱い、異音・異臭がする、その他異常を感じた場合は、速やかに使用を中止してください。
- 本製品は、大切に取扱いしてください。
- ・落下、強い衝撃が加わった場合は、必ず各部に異常がないか点検してください。
- LEDライトの光を、直視しないでください。
- ・目を痛めたり、目に悪影響をおよぼす恐れがあります。
- 点灯中に、布やカバーなどで覆わないでください。
- ・発熱、発火、破裂の恐れがあり、非常に危険です。
- 本製品は、完全防水仕様ではありません。水中や豪雨の中では、使用しないでください。
- 1ヶ月以上は、長期保管となります。定期的に、点灯確認してください。
- ・長期保管する際は、以下を実行してください。
- ・長期保管の際は、バッテリーを半分ほど充電した状態で保管してください。
- ・放電したまま放置すると、バッテリーが劣化します。1ヶ月に一回、バッテリーの状態を確認し、半分ほど充電した状態を保ちながら保管してください。
- リチウムイオンバッテリーは、満充電で高温場所に保管すると、劣化します。
- 使用後は必ず消灯させる。